



COMUNE DI FONTANETTO PO

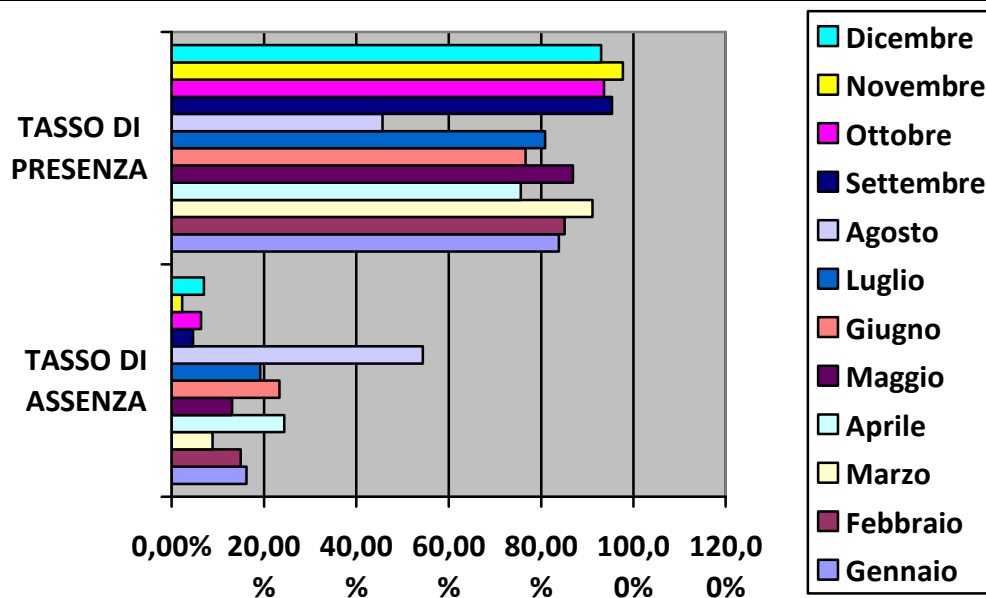
Piazza Garibaldi 5 Cap.13040 Tel.0161-84.01.14 CF 00347340028

Ufficio Segreteria e Affari Generali

TASSO DI ASSENZA E PRESENZA DEL PERSONALE

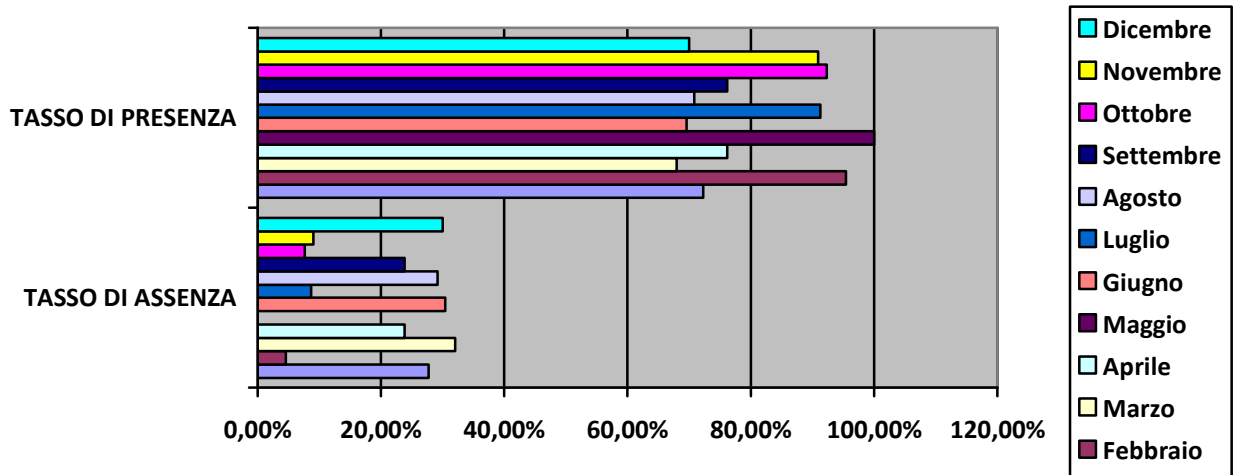
SETTORE AMMINISTRATIVO (unità personale n. 3 fino al 31/03/2012
n. 2 dal 1° aprile 2012)

ANNO 2012	TASSO DI ASSENZA	TASSO DI PRESENZA
Gennaio	16,18%	83,82%
Febbraio	14,93%	85,07%
Marzo	8,82%	91,18%
Aprile	24,39%	75,61%
Maggio	13,04%	86,96%
Giugno	23,40%	76,60%
Luglio	19,15%	80,85%
Agosto	54,35%	45,65%
Settembre	4,65%	95,35%
Ottobre	6,38%	93,62%
Novembre	2,30%	97,7%
Dicembre	6,98%	93,02%



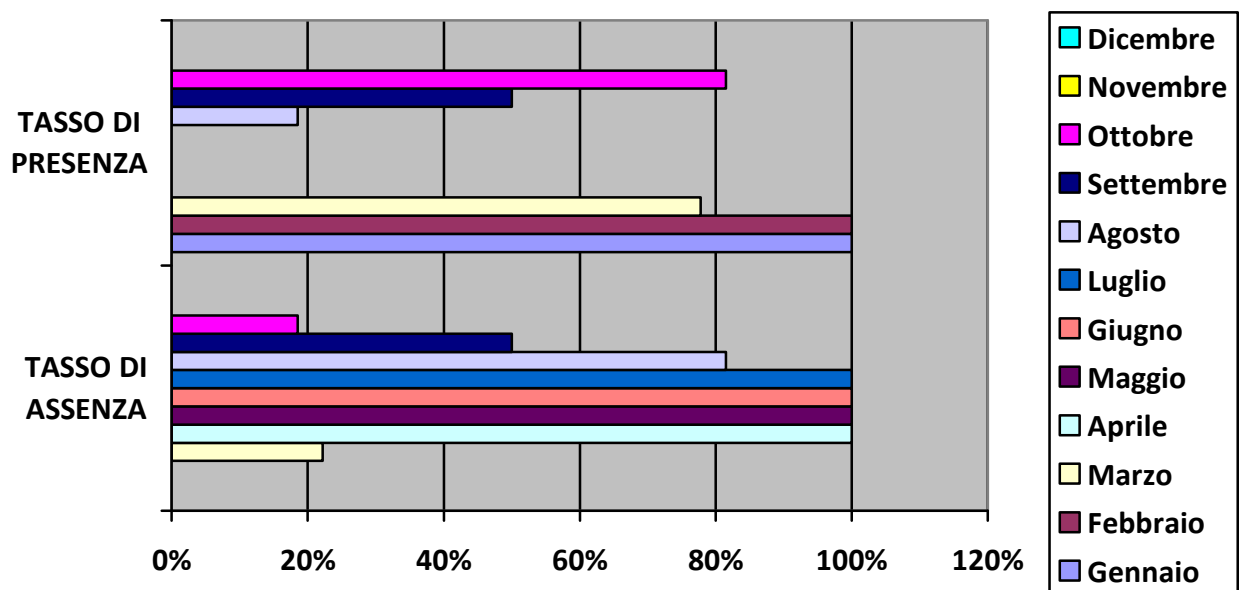
SETTORE FINANZIARIO (unità personale n. 1)

ANNO 2012	TASSO DI ASSENZA	TASSO DI PRESENZA
Gennaio	27,73%	72,27%
Febbraio	4,54%	95,46%
Marzo	32,00%	68,00%
Aprile	23,81%	76,19%
Maggio	0%	100%
Giugno	30,43%	69,57%
Luglio	8,69%	91,31%
Agosto	29,16%	70,84%
Settembre	23,81%	76,19%
Ottobre	7,69%	92,31%
Novembre	9,09%	90,91%
Dicembre	30,00%	70,00%



SETTORE TECNICO AMMINISTRATIVO (unità personale n. 1 cessato dal servizio nel mese di novembre 2012)

ANNO 2012	TASSO DI ASSENZA	TASSO DI PRESENZA
Gennaio	0%	100%
Febbraio	0%	100%
Marzo	22,22%	77,78%
Aprile	100,%	0%
Maggio	100,%	0%
Giugno	100%	0%
Luglio	100%	0%
Agosto	81,48%	18,52%
Settembre	50,00%	50,00%
Ottobre	18,52%	81,48%
Novembre		
Dicembre		



I dati mensili relativi alle percentuali di assenza del personale, sono individuati rapportando il numero dei giorni di assenza complessivi al numero dei giorni lavorativi del mese di riferimento. Nel computo delle assenze sono calcolati, in modo indifferenziato, tutti i giorni di mancata presenza lavorativa, a qualsiasi titolo verificatasi (malattia, ferie, permessi, aspettativa, congedo obbligatorio, ecc..).